



Orientações

Iniciais

MATRÍCULA





Orientações Iniciais – Como Efetuar a Matrícula

É muito fácil efetuar sua matrícula em um dos cursos livres da URCI, observe as orientações abaixo:

- 1) Entre no site <http://urci.org.br/>
- 2) Clique no nome do curso que deseja se matricular.
- 3) Na próxima tela que abrirá, clique sobre a palavra **“INSCREVA-SE”**.
- 4) **Se você já foi aluno URCI:**
 - ❖ Na próxima tela deverá inserir seu login e senha utilizada no seu último curso.
 - ❖ Caso não lembre a senha clique em “Esqueceu seu usuário e senha?”
 - ❖ Em qualquer dos casos acima, a próxima tela é o Termo de Uso para Cursos Livres URCI, que, para contratação do curso, é necessário confirmar clicando em **“SIM”** (se já confirmou em algum curso anterior não abrirá essa tela).
 - ❖ A próxima tela será o pagamento para efetivar a matrícula.
- 5) **Se é seu primeiro curso na URCI** será necessário realizar o cadastro conforme procedimento abaixo:

1º passo – Clica no botão **“CRIAR UMA CONTA”**



PORTAL EAD URCI

Sua sessão expirou. Por favor, identifique-se novamente.


Identificação / email 

Senha 

Lembrar identificação de usuário

ACESSAR

[Esqueceu o seu usuário ou senha?](#)

O uso de Cookies deve ser permitido no seu navegador 

Alguns cursos podem permitir o acesso a visitantes

ACESSAR COMO VISITANTE

Esta é a sua primeira vez aqui?

Para ter acesso completo a este site, você primeiro precisa criar uma conta.

CRIAR UMA CONTA



2º PASSO – Digite as informações solicitadas:

PORTAL EAD URCI

Nova conta

[▶ Expandir tudo](#)

▼ Escolha seu usuário e senha

Identificação de usuário 

Senha  

▼ Mais detalhes


Endereço de email 

Confirmar endereço de e-mail 

Nome 

Sobrenome 

Cidade/Município

País 




- ❖ **Identificação Usuário:** (sugerimos inserir o e-mail).
- ❖ **Senha:** digite uma senha (se possível use letras maiúsculas e minúsculas, números e caracteres especiais.).
- ❖ **Endereço de E-mail:** digite seu e-mail e repita no campo seguinte.
- ❖ **Nome e Sobrenome:** Digite seu nome completo. O nome que inserir neste campo será o mesmo que sairá no certificado.

Complete seu cadastro com as Informações Adicionais

▼ **INFORMAÇÕES ADICIONAIS**

Telefone/celular

Data Nascimento  Habilitar

UF



CRIAR MINHA CONTA

CANCELAR

3º Passo – Clicar no botão “**CRIAR MINHA CONTA**” - será enviado para seu e-mail as informações para confirmação da criação do usuário.

ATENÇÃO: Se o e-mail não estiver na sua caixa de Entrada, acessar o spam ou lixo eletrônico.

4º Passo – Acesse o link que foi enviado pelo e-mail para confirmação da criação de usuário, quando carregar a página, clique em “**CONTINUAR**”.

5º Passo - A próxima tela será o pagamento para efetivar a matrícula.

Seja bem vindo à URCI!



UNIVERSIDADE
ROSE-CROIX
INTERNACIONAL